



Lucia Botelho
Ne

Junta de Freguesia de Candelária

Mapa de Controlo Orçamental (Despesa)

Ano de 2017

Controlo Orçamental - Despesa

Hora: 10:30:42

Data: 31-12-2017

Funcionário: Niuno Fonseca

Código	Descrição	Código POCAL	Dotações corrigidas	Compromissos assumidos		Despesas pagas	Diferenças		Grau de execução orçamental das despesas
				Exercício	Exercícios Futuros		Total	Dotação não comprometida	
.01	Despesas com o pessoal								
.01.01	Remunerações certas e permanentes								
.01.01.01	Titulares de órgãos de soberania e membros		8.572,92			8.572,92			100,00 %
.01.02	Abonos variáveis ou eventuais								
.01.02.13	Outros suplementos e prémios								
.01.02.13.03	Senhas de Presença		261,64			261,06	0,58	0,58	99,77 %
.02	Aquisição de bens e serviços								
.02.01	Aquisição de bens								
.02.01.02	Combustíveis e lubrificantes								
.02.01.02.01	Gasolina		775,00			774,22	0,78	0,78	99,89 %
.02.01.02.02	Gasóleo		3.318,00			3.317,49	0,51	0,51	99,98 %
.02.01.02.99	Outros		212,44			212,05	0,39	0,39	99,81 %
.02.01.04	Limpeza e higiene		510,00			509,12	0,88	0,88	99,82 %
.02.01.05	Alimentação - Refeições confeccionadas		4.297,00			4.296,01	0,99	0,99	99,97 %
.02.01.06	Alimentação - Géneros para confeccionar		1.313,00			1.312,46	0,54	0,54	99,95 %
.02.01.07	Vestuário e artigos pessoais		368,00			367,02	0,98	0,98	99,73 %
.02.01.08	Material de escritório		129,00			128,62	0,38	0,38	99,70 %
.02.01.09	Produtos químicos e farmacêuticos								
.02.01.12	Material de transporte - Peças		578,00			577,61	0,39	0,39	99,93 %
.02.01.15	Prémios, condecorações e ofertas		533,00			532,74	0,26	0,26	99,95 %
.02.01.17	Ferramentas e utensílios		478,00			477,99	0,01	0,01	99,99 %
	A Transportar		21.346,00			21.339,31	6,69	6,69	99,96 %

Niuno Fonseca
Niuno Botelho

Junta de Freguesia de Candelária

Data: 01-01-2017

A

Data: 31-12-2017

Pag.: 2

Controlo Orçamental - Despesa

Hora: 10:30:42

Data: 31-12-2017

Funcionário: Nuno Fonseca

Código	Código POCAL	Descrição	Dotações corrigidas	Compromissos assumidos		Despesas pagas	Diferenças			Grau de execução orçamental das despesas
				Exercício	Exercícios Futuros		Total	Dotação não comprometida	Saldo	
.02.01.21		Outros bens	6.772,00	6.771,51		6.771,51	0,49	0,49		99,99 %
.02.02		Aquisição de serviços								
.02.02.01		Encargos das instalações	3.730,00	3.729,35		3.729,35	0,65	0,65		99,98 %
.02.02.03		Conservação de bens								
.02.02.09		Comunicações	1.055,00	1.054,71		1.054,71	0,29	0,29		99,97 %
.02.02.10		Transportes	1.394,00	1.393,10		1.393,10	0,90	0,90		99,93 %
.02.02.11		Representação dos serviços	140,00	139,48		139,48	0,52	0,52		99,62 %
.02.02.12		Seguros	1.877,00	1.876,45		1.876,45	0,55	0,55		99,97 %
.02.02.13		Deslocações e estadas	4.155,00	4.154,96		4.154,96	0,04	0,04		99,99 %
.02.02.14		Estudos, pareceres, projectos e								
.02.02.15		Formação	1.824,00	1.823,47		1.823,47	0,53	0,53		99,97 %
.02.02.17		Publicidade								
.02.02.19		Assistência técnica	1.469,00	1.468,44		1.468,44	0,56	0,56		99,96 %
.02.02.20		Outros trabalhos especializados	3.050,00	3.049,14		3.049,14	0,86	0,86		99,97 %
.02.02.25		Outros serviços	18.018,60	18.018,26		18.018,26	0,34	0,34		99,99 %
.04		Transferências correntes								
.04.06		Segurança social								
.04.06.02		Outras transferências								
.04.06.02.01		Programas Ocupacionais (Recuperar e								
.04.07		Instituições sem fins lucrativos	11.947,00	11.946,22		11.946,22	0,78	0,78		99,99 %
.04.07.01		Instituições sem fins lucrativos								
		A Transportar	76.777,60	76.764,40		76.764,40	13,20	13,20		99,98 %

Hermano
Mica Botelho
l d d

Junta de Freguesia de Candelária

Data: 01-01-2017

A

Data: 31-12-2017

Pag.: 3

Controlo Orçamental - Despesa

Hora: 10:30:43

Data: 31-12-2017

Funcionário: Nuno Fonseca

Código	Descrição	Código POCAL	Dotações corrigidas	Compromissos assumidos		Despesas pagas	Diferenças		Grau de execução orçamental das despesas
				Exercício	Exercícios Futuros		Total	Dotação não comprometida	
.04.07.01.01	Associação Juventude Candelária		1.300,00	1.300,00		1.300,00			100,00 %
.04.07.01.02	Clube Desportivo Juventude da Candelária								
.04.07.01.03	Grupo Coral N.º Sr.ª das Candéias		1.000,00	1.000,00		1.000,00			100,00 %
.04.07.01.04	Igreja Paroquial								
.04.07.01.05	Comissão de Festas		3.250,00	3.250,00		3.250,00			100,00 %
.04.07.01.06	Banda Lira N.º Sr.ª da Estrela		245,73	245,73		245,73			100,00 %
.04.07.01.07	Império da Ascensão		250,00	250,00		250,00			100,00 %
.04.07.01.08	Império da Trindade								
.04.07.01.09	Motocross		125,00	125,00		125,00			100,00 %
.04.07.01.10	Equipa de Donell								
.04.08	Famílias								
.04.08.02	Outras								
.04.08.02.01	Programas Ocupacionais (CTTS e SED)		4.971,00	4.970,86		4.970,86	0,14	0,14	99,99 %
.06	Outras despesas correntes								
.06.02	Diversas								
.06.02.03	Outras								
.06.02.03.04	Serviços bancários		358,00	357,06		357,06	0,94	0,94	99,73 %
.06.02.03.05	Outras								
.07	Aquisição de bens de capital								
.07.01	Investimentos								
.07.01.02	Habitções								
A Transportar			88.277,33	88.263,05		88.263,05	14,28	14,28	99,98 %

Fonseca
Luísa Botelho
L. N. F.

Junta de Freguesia de Candelária

Data: 01-01-2017

A

Data: 31-12-2017

Pag.: 4

Controlo Orçamental - Despesa

Hora: 10:30:43

Data: 31-12-2017

Funcionário: Nuno Fonseca

Código	Descrição	Código POCAL	Dotações corrigidas		Compromissos assumidos		Despesas pagas	Diferenças		Grau de execução orçamental das despesas
			Exercício	Exercícios Futuros	Total	Dotação não comprometida		Saldo	Compromissos por pagar	
.07.01.02.03	Reparação e beneficiação		29.867,27	29.866,79	29.866,79	29.866,79	0,48	0,48		99,99 %
.07.01.04	Construções Diversas									
.07.01.04.01	Viadutos, arruamentos e obras		100,00					100,00	100,00	
.07.01.04.05	Parques e jardins		500,00	330,15	330,15	330,15	169,85	169,85	169,85	66,03 %
.07.01.04.06	Instalações desportivas e recreativas		100,00					100,00	100,00	
.07.01.04.07	Captação e distribuição de água		364,00					364,00	364,00	
.07.01.07	Equipamento de informática		2.210,00	2.201,40	2.201,40	2.201,40	8,60	8,60	8,60	99,61 %
.07.01.11	Ferramentas e utensílios		490,00	187,19	187,19	187,19	302,81	302,81	302,81	38,20 %
Total			121.908,60	120.848,58	120.848,58	120.848,58	1.060,02	1.060,02	1.060,02	99,13 %

ORGÃO EXECUTIVO

Em 13 de Abril de 2018

Nuno Fonseca

Dona Graça T. Pedrino Souto

ORGÃO DELIBERATIVO

Em 26 de Abril de 2018

Julia Botelho



Ferreira
Lúcia Botelho

Junta de Freguesia de Candelária

Mapa de Controlo Orçamental de Receita

Ano de 2017

Junta de Freguesia de Candelária

Data: 01-01-2017

A

Data: 31-12-2017

Pag: 1

Controlo Orçamental - Receita

Hora: 10:29:21

Data: 31-12-2017

Funcionário: Nuno Fonseca

Código	Descrição	Código POCAL		Previsões corrigidas	Receitas por cobrar no início do ano	Receitas liquidadas	Liquidações anuladas	Receitas cobradas brutas	Reembolsos e restituições		Receita cobrada líquida	Receitas por cobrar no final do ano	Grau de execução orçamental das receitas
									Emitidos	Pagos			
01	Impostos directos												
01.02	Outros												
01.02.02	Imposto municipal sobre imóveis			2.000,00		2.048,47		2.048,47			2.048,47		102,42 %
04	Taxas, multas e outras penalidades												
04.01	Taxas												
04.01.23	Taxas específicas das autarquias locais												
04.01.23.04	Canídeos			100,00		39,00		39,00			39,00		39,00 %
04.01.23.99	Otras												
04.01.23.99.01	Emolumentos sobre atestados e declarações			50,00		56,84		56,84			56,84		113,68 %
04.01.23.99.02	Emolumentos do Cermitério			410,00		735,00		735,00			735,00		179,26 %
06	Transferências correntes												
06.01	Sociedades e quase-sociedades não financeiras												
06.01.01	Públicas												
06.01.01.02	Empresas públicas municipais e intermunicipais												
06.01.01.02.01	Coliseu Micaelense E.M..S.A.			1.000,00		1.000,00		1.000,00			1.000,00		100,00 %
06.03	Administração central												
06.03.01	Estado												
06.03.01.04	Fundo de Financiamento das Freguesias			28.613,00		28.613,00		28.613,00			28.613,00		100,00 %
06.04	Administração regional												
06.04.01	Região Autónoma dos Açores												
06.04.01.01	Secretaria Regional da Energia, Ambiente e Turismo			2.250,00		2.250,00		2.250,00			2.250,00		100,00 %
	A Transportar			34.423,00		34.742,31		34.742,31			34.742,31		100,92 %

Controlo Orçamental - Receita

Hora: 10:29:21

Data: 31-12-2017

Funcionário: Nuno Fonseca

Código POCAL		(Unidade: euros)									
Código	Descrição	Previsões corrigidas	Receitas por cobrar no início do ano	Receitas liquidadas	Liquidações anuladas	Receitas cobradas brutas	Reembolsos e restituições		Receita cobrada líquida	Receitas por cobrar no final do ano	Grau de execução orçamental das receitas
							Emitidos	Pagos			
06.05	Administração local										
06.05.02	Região Autónoma dos Açores										
06.05.02.01	Municípios										
06.05.02.01.01	CMPD - Contrato Interadministrativo de Delegação de	30.840,20		30.840,24		30.840,24			30.840,24		100,00 %
06.05.02.01.02	CMPD - Acordo execução de Delegação de Competências	18.622,80		18.622,76		18.622,76			18.622,76		99,99 %
06.05.02.01.03	CMPD - Recenseamento Eleitoral	28,85		28,85		28,85			28,85		100,00 %
08	Outras receitas correntes										
08.01	Outras										
08.01.99	Outras										
08.01.99.99	Diversas	3.225,00		3.225,00		3.225,00			3.225,00		100,00 %
09	Venda de bens de investimento										
09.01	Terrenos										
09.01.10	Famílias										
09.01.10.01	Venda de Covatos	1.266,88		1.700,00		1.700,00			1.700,00		134,18 %
10	Transferências de Capital										
10.04	Administração Regional										
10.04.01	Região Autónoma dos Açores										
10.04.01.01	Direção Regional da Habitação	30.446,27		30.443,27		30.443,27			30.443,27		99,99 %
15	Reposições não Abatidas nos Pagamentos										
15.01	Reposições não Abatidas nos Pagamentos										
15.01.01	Reposições não Abatidas nos Pagamentos	98,62		98,62		98,62			98,62		100,00 %
	A Transportar	118.951,62		119.701,05		119.701,05			119.701,05		100,63 %

Nuno Botelho

Execução Anual do Plano Plurianual de Actividades

Funcionário: Nuno Fonseca

(unidade: euros)

Objectivo	Código Class. Econ.	Nº do Projecto/Ação	Designação Programa e Projecto/Ação	Forma de Realização	Fonte de Financiamento			Datas		Montante Previsto			Montante Executado			Nível de Execução Financeira Anual	Nível de Execução Financeira Global
					AA (%)	AC (%)	FC (%)	Início	Fim	Ano	Anos Seguintes	Total	Anos Anteriores	Ano	Total		
Funções Económicas	020105	2017 3 4 1 1	Feira - Mercado Local	O				01-01-2017	31-12-2017	3.000,00	0,00	3.000,00	0,00	1.276,57	1.276,57	42,55 %	42,55 %
	020106																
	020220																
	020225																
					Total Geral					3.000,00	0,00	3.000,00	0,00	1.276,57	1.276,57	42,55 %	42,55 %

Handwritten signatures and initials:
 Henrique
 Maria Botelho
 B



Ferreira
Lúcia Botelho
11

Junta de Freguesia de Candelária

Execução Anual do Plano Plurianual de Investimentos

Ano de 2017



Execução Anual do Plano Plurianual de Investimentos

Funcionário: Nuno Fonseca

(unidade: euros)

Objectivo	Código Class. Econ.	Nº do Projecto/Ação	Designação Programa e Projecto/Ação	Forma de Realização	Fonte de Financiamento			Datas		Montante Previsto			Montante Executado			Nível de Execução Financeira Anual	Nível de Execução Financeira Global
					AA (%)	AC (%)	FC (%)	Início	Fim	Ano	Anos Seguintes	Total	Anos Anteriores	Ano	Total		
Funções Gerais	070107	2016 1 1 1 2	Aquisição de Equipamento Informático	O				01-12-2016	31-12-2017	2.210,00	0,00	2.210,00	0,00	2.201,40	2.201,40	99,61 %	99,61 %
Funções Gerais	070111	2017 1 1 1 1	Aquisição de Ferramentas e Utensílios de Capital	O				01-01-2017	31-12-2017	490,00	0,00	490,00	0,00	187,19	187,19	38,20 %	38,20 %
Funções Sociais	07010203	2017 2 4 1 1	Reparação e Beneficência - Apoio à Habitação Degradada	O				01-01-2017	31-12-2017	29.867,27	0,00	29.867,27	0,00	29.866,79	29.866,79	100,00 %	100,00 %
Funções Sociais	07010407	2017 2 4 4 1	Captação e distribuição de Água	O				01-01-2017	31-12-2017	364,00	0,00	364,00	0,00	0,00	0,00	0,00 %	0,00 %
Funções Sociais	07010405	2017 2 4 6 1	Construção e Reparação de Parques e Jardins	O				01-01-2017	31-12-2017	500,00	0,00	500,00	0,00	330,15	330,15	66,03 %	66,03 %
Funções Sociais	07010406	2017 2 5 2 1	Cobertura do Pavilhão Polidesportivo	O				01-01-2017	31-12-2017	100,00	0,00	100,00	0,00	0,00	0,00	0,00 %	0,00 %
Funções Económicas	07010401	2017 3 3 1 1	Construção, Reparação e Gestão de Viadutos, arruamentos e obras complementares	O				01-01-2017	31-12-2017	100,00	0,00	100,00	0,00	0,00	0,00	0,00 %	0,00 %
Total Geral										33.631,27	0,00	33.631,27	0,00	32.585,55	32.585,55	96,89 %	96,89 %



Affonso
Luís Botelho
L A B

Junta de Freguesia de Candelária

Fluxos de Caixa

Ano de 2017



Data: 31-12-2017

Fluxos de Caixa

(Unidade: euros)

Recebimentos			Pagamentos		
Saldo da gerência anterior:			Despesas orçamentais:		
Execução orçamental	2.956,98		Correntes	88.263,05	
Operações de tesouraria	0,00	2.956,98	Capital	32.585,53	120.848,58
Receitas orçamentais:			Operações de tesouraria		0,00
Correntes	87.459,16		Saldo para a gerência seguinte:		
Capital	32.241,89	119.701,05	Execução orçamental	1.809,45	
Operações de tesouraria		0,00	Operações de tesouraria	0,00	1.809,45
Total		122.658,03	Total		122.658,03

Contas de Ordem

Saldo da gerência anterior:			Garantias e caucões accionadas		0,00
Garantias e caucões	0,00		Garantias e caucões devolvidas		0,00
Recibos para cobrança	0,00	0,00	Receita virtual cobrada		0,00
Garantias e caucões prestadas		0,00	Receita virtual anulada		0,00
Receita virtual liquidada		0,00	Saldo para a gerência seguinte:		
Total		0,00	Garantias e caucões	0,00	
			Recibos para cobrança	0,00	0,00
			Total		0,00

ORGÃO EXECUTIVO

Em 05 de Dez de 2017

[Signature]

[Signature]

[Signature]

[Signature]

ORGÃO DELIBERATIVO

Em 26 de Out de 2018

[Signature]

[Signature]

[Signature]

Fluxos de Caixa (Desagregados) - Recebimentos

Saldo da Gerência Anterior:		
Execução Orçamental:		2.956,98
Operações de Tesouraria:		0,00
Código	Designação	Montante
Receitas Correntes		
01. . . .	Impostos directos	2.048,47
01.02. . .	Outros	2.048,47
01.02.02. .	Imposto municipal sobre imóveis	2.048,47
04. . . .	Taxas, multas e outras penalidades	830,84
04.01. . .	Taxas	830,84
04.01.23. .	Taxas específicas das autarquias locais	830,84
04.01.23.04.	Canídeos	39,00
04.01.23.99.	Outras	791,84
04.01.23.99.01	Emolumentos sobre atestados e declarações	56,84
04.01.23.99.02	Emolumentos do Cemitério	735,00
06. . . .	Transferências correntes	81.354,85
06.01. . .	Sociedades e quase-sociedades não financeiras	1.000,00
06.01.01. .	Públicas	1.000,00
06.01.01.02.	Empresas públicas municipais e intermunicipais	1.000,00
06.01.01.02.01	Coliseu Micaelense E.M.,S.A.	1.000,00
06.03. . .	Administração central	28.613,00
06.03.01. .	Estado	28.613,00
06.03.01.04.	Fundo de Financiamento das Freguesias	28.613,00
06.04. . .	Administração regional	2.250,00
06.04.01. .	Região Autónoma dos Açores	2.250,00
06.04.01.01.	Secretaria Regional da Energia, Ambiente e Turismo	2.250,00
06.05. . .	Administração local	49.491,85
06.05.02. .	Região Autónoma dos Açores	49.491,85
06.05.02.01.	Municípios	49.491,85
06.05.02.01.01	CMPD -Contrato Interadministrativo de Delegação de Competências	30.840,24
06.05.02.01.02	CMPD - Acordo execução de Delegação de Competências	18.622,76
06.05.02.01.03	CMPD - Recenseamento Eleitoral	28,85
08. . . .	Outras receitas correntes	3.225,00
08.01. . .	Outras	3.225,00
08.01.99. .	Outras	3.225,00

Handwritten signature: Lúcia Botelho
Handwritten initials: E, N

Handwritten signature: A. Ferreira

Fluxos de Caixa (Desagregados) - Recebimentos

Código	Designação	Montante
08.01.99.99.	Diversas	3.225,00
	Total das receitas correntes	87.459,16
	Receitas de Capital	
09. . . .	Venda de bens de investimento	1.700,00
09.01. . .	Terrenos	1.700,00
09.01.10. .	Familias	1.700,00
09.01.10.01.	Venda de Covatos	1.700,00
10. . . .	Transferências de Capital	30.443,27
10.04. . .	Administração Regional	30.443,27
10.04.01. .	Região Autónoma dos Açores	30.443,27
10.04.01.01.	Direcção Regional da Habitação	30.443,27
15. . . .	Reposições não Abatidas nos Pagamentos	98,62
15.01. . .	Reposições não Abatidas nos Pagamentos	98,62
15.01.01. .	Reposições não Abatidas nos Pagamentos	98,62
16. . . .	Saldo da Gerência Anterior	0,00
16.01. . .	Saldo Orçamental	0,00
16.01.01. .	Na Posse do Serviço	0,00
	Total das receitas capital	32.241,89
	Total geral	119.701,05
Operações de Tesouraria:		0,00
Total:		122.658,03

A. Goncaves
Lúcia Botelho
[Signature]

Fluxos de Caixa (Desagregados) - Pagamentos

(Unidade: euros)



Código	Designação	Montante
	Despesas Correntes	
.01. . . .	Despesas com o pessoal	8.833,98
.01.01. . .	Remunerações certas e permanentes	8.572,92
.01.01.01. .	Titulares de órgãos de soberania e membros de órgãos autárquicos	8.572,92
.01.02. . .	Abonos variáveis ou eventuais	261,06
.01.02.13. .	Outros suplementos e prémios	261,06
.01.02.13.03.	Senhas de Presença	261,06
.02. . . .	Aquisição de bens e serviços	55.984,20
.02.01. . .	Aquisição de bens	19.276,84
.02.01.02. .	Combustíveis e lubrificantes	4.303,76
.02.01.02.01.	Gasolina	774,22
.02.01.02.02.	Gasóleo	3.317,49
.02.01.02.99.	Outros	212,05
.02.01.04. .	Limpeza e higiene	509,12
.02.01.05. .	Alimentação - Refeições confeccionadas	4.296,01
.02.01.06. .	Alimentação - Géneros para confeccionar	1.312,46
.02.01.07. .	Vestuário e artigos pessoais	367,02
.02.01.08. .	Material de escritório	128,62
.02.01.09. .	Produtos químicos e farmacêuticos	0,00
.02.01.12. .	Material de transporte - Peças	577,61
.02.01.15. .	Prémios, condecorações e ofertas	532,74
.02.01.17. .	Ferramentas e utensílios	477,99
.02.01.21. .	Outros bens	6.771,51
.02.02. . .	Aquisição de serviços	36.707,36
.02.02.01. .	Encargos das instalações	3.729,35
.02.02.03. .	Conservação de bens	0,00
.02.02.09. .	Comunicações	1.054,71
.02.02.10. .	Transportes	1.393,10
.02.02.11. .	Representação dos serviços	139,48
.02.02.12. .	Seguros	1.876,45
.02.02.13. .	Deslocações e estadas	4.154,96

Maria Botelho
Henrique

Fluxos de Caixa (Desagregados) - Pagamentos

(Unidade: euros)



Código	Designação	Montante
.02.02.14.	Estudos, pareceres, projectos e consultadoria	1.823,47
.02.02.15.	Formação	0,00
.02.02.17.	Publicidade	0,00
.02.02.19.	Assistência técnica	1.468,44
.02.02.20.	Outros trabalhos especializados	3.049,14
.02.02.25.	Outros serviços	18.018,26
.04.	Transferências correntes	23.087,81
.04.06.	Segurança social	11.946,22
.04.06.02.	Outras transferências	11.946,22
.04.06.02.01.	Programas Ocupacionais (Recuperar e Prosa)	11.946,22
.04.07.	Instituições sem fins lucrativos	6.170,73
.04.07.01.	Instituições sem fins lucrativos	6.170,73
.04.07.01.01.	Associação Juventude Candelária	0,00
.04.07.01.02.	Clube Desportivo Juventude da Candelária	1.300,00
.04.07.01.03.	Grupo Coral N.º Sr.ª das Candeias	0,00
.04.07.01.04.	Igreja Paroquial	1.000,00
.04.07.01.05.	Comissão de Festas	0,00
.04.07.01.06.	Banda Lira N.º Sr.ª da Estrela	3.250,00
.04.07.01.07.	Império da Ascensão	245,73
.04.07.01.08.	Império da Trindade	250,00
.04.07.01.09.	Motocross	0,00
.04.07.01.10.	Equipa de Donell	125,00
.04.08.	Famílias	4.970,86
.04.08.02.	Outras	4.970,86
.04.08.02.01.	Programas Ocupacionais (CTTS e SEI)	4.970,86
.06.	Outras despesas correntes	357,06
.06.02.	Diversas	357,06
.06.02.03.	Outras	357,06
.06.02.03.04.	Serviços bancários	357,06
.06.02.03.05.	Outras	0,00


 Lúcia Botelho
 Feareine


Fluxos de Caixa (Desagregados) - Pagamentos

(Unidade: euros)

Código	Designação	Montante
	Total das Despesas Correntes	88.263,05
	Despesas de Capital	
. .07. . . .	Aquisição de bens de capital	32.585,53
. .07.01. . .	Investimentos	32.585,53
. .07.01.02. .	Habitacões	29.866,79
. .07.01.02.03.	Reparação e beneficiação	29.866,79
. .07.01.04. .	Construções Diversas	330,15
. .07.01.04.01.	Viadutos, arruamentos e obras complementares	0,00
. .07.01.04.05.	Parques e jardins	330,15
. .07.01.04.06.	Instalações desportivas e recreativas	0,00
. .07.01.04.07.	Captação e distribuição de água	0,00
. .07.01.07. .	Equipamento de informática	2.201,40
. .07.01.11. .	Ferramentas e utensílios	187,19
	Total das Despesas de Capital	32.585,53
	Total das Despesas Correntes	88.263,05
	Total das Despesas de Capital	32.585,53
	Total Geral	120.848,58
	Operações de Tesouraria	0,00
	Saldo Para a Gerência Seguinte	
	Execução Orçamental	1.809,45
	Operações de Tesouraria	0,00
		1.809,45
	Total	122.658,03


 Afonso
 Célia Botelho




Relatório de Gestão

Ano de 2017



Índice

Índice	2
Capítulo I	3
1. Introdução	3
1.1. Sistema Contabilístico	3
1.2. O Relatório de Gestão	3
2. Dados Estatísticos da Freguesia	4
Capítulo II	4
3. Análise Financeira	4
3.1 A Receita	5
3.2 A Despesa	5
3.3 Tesouraria	6
3.4 Os Planos	6
3.5 Conclusão	7
Capítulo III	8
4. Análise Analítica	8
4.1 Análise da Receita	8
4.2 Análise da Despesa	9
4.3 Estrutura da Despesa	10
4.4 Resultado	11
4.5 Passivos e Ativos	11
Capítulo IV	12
5. Divergências e Justificativos	12
5.1 Divergências	12
5.2 Justificativos	12
Capítulo V	13
6. Nota Final	13



Capítulo I

1. Introdução

1.1. Sistema Contabilístico

Desde 1 de Janeiro de 2002 que as autarquias locais passaram a estar sujeitas a um novo regime contabilístico – o POCAL – caracterizado, de entre outros aspetos, pela introdução das contabilidades patrimonial e de custos e respetiva integração com a contabilidade orçamental.

Foi igualmente previsto um regime simplificado, funcionando em base de caixa e de compromissos, o qual é aplicável às autarquias locais cujo movimento anual de receita não atinja o montante correspondente a 5000 vezes o índice 100 da escala indiciária das carreiras do regime geral da função pública (€343,28) - €1 716 400,00 em 2017.

As entidades que se integram neste regime apenas são obrigadas a utilizar a contabilidade orçamental, encontrando-se, por isso dispensadas de implementar as contabilidades patrimonial e de custos (ponto 2.8.2.7 do POCAL).

O regime simplificado é aplicável à Freguesia de Candelária, em função do respetivo movimento anual de receita.

1.2. O Relatório de Gestão

O relatório de gestão enquadra-se no âmbito da prestação de contas relativa ao exercício de 2017 e foi elaborado de acordo com os procedimentos estabelecidos no Plano Oficial de Contabilidade das Autarquias Locais (POCAL), aprovado pelo Decreto-Lei n.º 54-A/99, de 22 de Fevereiro com as alterações introduzidas pelo Decreto-Lei n.º 162/99, de 14 de Setembro, pelo Decreto-Lei n.º 315/2000, de 2 de Dezembro, e pelo Decreto-Lei n.º 84-A/2002, de 12 de Abril, contemplando a análise da evolução da situação económica e financeira da autarquia.



2. Dados Estatísticos da Freguesia

A Freguesia de Candelária inserida no concelho de Ponta Delgada, composta por uma área de 8,53Km² e 1079 habitantes (dados INE censos 2011) e com 963 eleitores inscritos. (dados MAI – Mapa nº 1/2018 publicado a 1 de março de 2018)

Capítulo II

3. Análise Financeira

Pontos mais relevantes:

Na atual Conta de Gerência é importante destacar alguns factos, que pela sua natureza, assumem uma importância acrescida, assim:

As principais receitas desta Autarquia, continuam a ser municiaadas pela Câmara Municipal através dos protocolos de Delegação de Competências, com o valor de €50.491,85 com impacto percentual de 42,18%, seguindo-se a Administração Regional através dos vários Acordos de Cooperação Financeira atingiu este ano o valor de €32.693,27, tendo um impacto percentual no orçamento desta Autarquia de 27,31%, depois a Administração Central através do Fundo de Financiamento de Freguesias, que em 2017 foi no valor de €28.613,00 tendo um impacto percentual no orçamento desta Autarquia de 23,90%, e finalmente as receitas próprias da Autarquia num valor total de €7.902,93 tendo um impacto no orçamento de 6,60%.



3.1 A Receita

No decorrer do ano esta Autarquia conseguiu um total de Receita Corrente Global no valor de €87.459,16 e Receita de Capital Global no valor de €32.241,89.

O saldo da Gerência Anterior (2016) foi no valor de €2.956,98.

O valor total de receita arrecadada neste ano de 2017 foi de €119.701,05.

3.2 A Despesa

Quanto à Despesa Corrente Global (Despesas de Funcionamento + Plano de Atividades + Plano de Investimentos por Administração Direta), foi neste ano de 2017 no valor de €88.263,05.

As despesas correntes excederam as receitas correntes desrespeitando assim o princípio do equilíbrio substancial da execução orçamental constante da alínea e) do ponto 3.1.1 do POCAL, sendo, no entanto, compensadas pelo saldo do ano anterior.

Quanto à Despesa de Capital Global (Investimentos diretos) foi neste ano de 2017 no valor de €32.585,53.



3.3 Tesouraria

Durante o ano não existiram transações de Operações de Tesouraria.

A Síntese das Reconciliações Bancárias demonstra que:

A Conta à Ordem Nº5.182.820 do BPI encerrava um saldo a 31 de dezembro no valor de €2.341,02, sendo o saldo contabilístico à mesma data de €1.809,45 sendo a divergência existente (€531,57) justificada pelos pagamentos e recebimentos debitados e creditados no banco após o encerramento do ano.

3.4 Os Planos

O Plano Plurianual de Investimentos, demonstra no decorrer do mandato as previsões de investimento a realizar na Freguesia, assim sendo no ano de 2017, a execução financeira do Plano Plurianual de Investimentos (PPI) teve o nível de Execução de Financiamento Anual de 96,89% no valor total investido de €32.585,53.

O Plano Plurianual de Atividades, contendo a mesma visão plurianual do PPI, abrange, no entanto, as restantes intervenções da Junta de Freguesia em atividades que não sejam investimento, assim a execução financeira do Plano Plurianual de Atividades (PPA) teve o nível de Execução de Financiamento Anual de 42,55% no valor total investido de €1.276,57.



3.5 Conclusão

As limitações de ordem financeira constituem uma realidade à qual a autarquia não pode escapar. As escassas receitas próprias tornam-na demasiado dependente das transferências do Estado, através do Fundo de Financiamento das Freguesias (FFF), das Instituições Públicas e da Câmara Municipal do concelho, através dos protocolos de delegação de competências, bem como de Acordos de Colaboração e Cooperação financeira.

Para fazer face aos atuais constrangimentos financeiros, o controlo das despesas correntes tem sido uma das grandes prioridades.

Apesar destas limitações, a Junta de Freguesia conseguiu, com grande competência, realizar muitos dos objetivos propostos no seu Plano de Atividades para 2017.



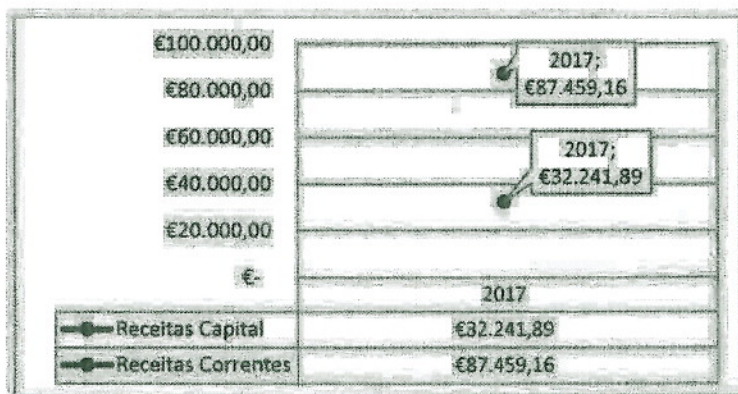
Capítulo III

4. Análise Analítica

4.1 Análise da Receita

As receitas arrecadadas pela Autarquia durante o ano de 2017 ascenderam a €119.701,05, com um grau de execução orçamental de 98,18%, sendo distribuídas da seguinte forma:

	Ano - 2017
Receitas Correntes	€87.459,16
Receitas de Capital	€32.241,89
TOTAL DAS RECEITAS	€119.701,05



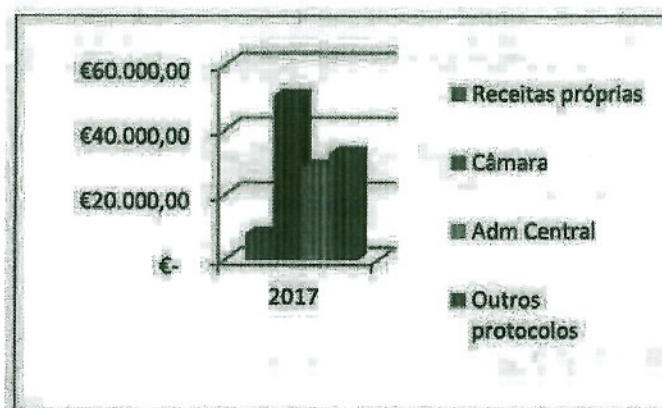
O destaque percentual das receitas durante 2017:

Receitas próprias representaram 6,60% do total de receita;

As receitas provenientes da Câmara Municipal, 42,18%;

As receitas provenientes da Administração Central, 23,90%;

As receitas provenientes de outros protocolos diversos, 27,31%



4.2 Análise da Despesa

A despesa pública é a aplicação de recursos da Autarquia para custear os serviços de ordem pública ou para investir no próprio desenvolvimento social, económico e cultural da Freguesia.

Em 2017, a Junta de Freguesia registou um volume de despesa na ordem dos €120.848,58, com um grau de execução orçamental de 99,13%, sendo distribuídos da seguinte forma:

	Ano - 2017
Despesas Correntes	€88.263,05
Despesas de Capital	€32.585,53
TOTAL DAS DESPESAS	€120.848,58



Capítulo IV

5. Divergências e Justificativos

5.1 Divergências

Sem informações a acrescentar.

5.2 Justificativos

Tendo em conta que no decorrer do ano de 2017 não surgiram situações inesperadas e que tudo se desenrolou normalmente, não existem assim justificações a registar.



Capítulo V

6. Nota Final

As políticas contabilísticas estão adequadas à realidade de uma estrutura do tipo autarquia local e por isso sem fins lucrativos (art.º 235º, 237º e 238 da Constituição da República Portuguesa), salientando-se que os procedimentos e controlos internos vigentes asseguram os movimentos efetuados, em relação às receitas, despesas e pagamentos (art.º 238 da Constituição da República Portuguesa e Leis 169/99 de 18 de Setembro e 5-A/2002 de 11 de Janeiro (Competências e funcionamento dos órgãos das autarquias locais) estas revogadas pela Lei 75/2013 de 12 de setembro.

As Demonstrações Financeiras relativas ao ano económico de 2017 traduzem as despesas e receitas do referido exercício económico, em relação a atividades da Junta de Freguesia.

Candelária, 11 de abril de 2018

O Presidente da Junta

(João Alberto Silva Pereira)