



Junta de Freguesia de Candelária

Mapa de Controlo Orçamental (Despesa)

Ano de 2016

Junta de Freguesia de Candelária

Data: 01-01-2016

A

Data: 31-12-2016

Pag.: 1

Hora: 10:32:18

Controlo Orçamental - Despesa

Data: 31-12-2016

Funcionário: Nuno Fonseca

(Unidade: euros)

Código	Código POCAL	Descrição	Dotações corrigidas	Compromissos assumidos			Despesas pagas	Diferenças			Grau de execução orçamental das despesas
				Exercício	Exercícios Futuros	Total		Dotação não comprometida	Saldo	Compromissos por pagar	
.01		Despesas com o pessoal									
.01.01		Remunerações certas e permanentes									
.01.01.01		Titulares de órgãos de soberania e membros	8.572,92	8.572,92	8.572,92	8.572,92					100,00 %
.01.02		Abonos variáveis ou eventuais									
.01.02.13		Outros suplementos e prémios									
.01.02.13.02		Outros	494,64	329,76	329,76	329,76	164,88	164,88			66,66 %
.02		Aquisição de bens e serviços									
.02.01		Aquisição de bens									
.02.01.02		Combustíveis e lubrificantes									
.02.01.02.01		Gasolina	457,43	432,30	432,30	432,30	25,13	25,13			94,50 %
.02.01.02.02		Gasóleo	1.790,00	1.785,72	1.785,72	1.785,72	4,28	4,28			99,76 %
.02.01.02.99		Outros	135,00	134,60	134,60	134,60	0,40	0,40			99,70 %
.02.01.04		Limpeza e higiene	300,00	294,19	294,19	294,19	5,81	5,81			98,06 %
.02.01.05		Alimentação - Refeições confeccionadas	3.029,42	3.028,39	3.028,39	3.028,39	1,03	1,03			99,96 %
.02.01.06		Alimentação - Géneros para confeccionar	1.720,00	1.719,91	1.719,91	1.719,91	0,09	0,09			99,99 %
.02.01.07		Vestuário e artigos pessoais	450,00	450,00	450,00	450,00					100,00 %
.02.01.08		Material de escritório	440,00	438,39	438,39	438,39	1,61	1,61			99,63 %
.02.01.12		Material de transporte - Peças	100,00	45,80	45,80	45,80	54,20	54,20			45,80 %
.02.01.15		Prémios, condecorações e ofertas	1.700,00	1.691,24	1.691,24	1.691,24	8,76	8,76			99,48 %
.02.01.17		Ferramentas e utensílios	30,00	0,17	0,17	0,17	29,83	29,83			0,56 %
.02.01.21		Outros bens	3.795,95	3.795,95	3.795,95	3.795,95					100,00 %
		A Transportar	23.015,36	22.719,34	22.719,34	22.719,34	296,02	296,02			98,71 %



 1.ª
 2.ª
 3.ª
 4.ª
 5.ª

Junta de Freguesia de Candelária

Data: 01-01-2016

A

Data: 31-12-2016

Pag.: 2

Hora: 10:32:18


Controlo Orçamental - Despesa

Data: 31-12-2016

Funcionário: Nuno Fonseca

(Unidade: euros)

Código POCAL		Dotações corrigidas	Compromissos assumidos			Despesas pagas	Diferenças			Grau de execução orçamental das despesas
Código	Descrição		Exercício	Exercícios Futuros	Total		Dotação não comprometida	Saldo	Compromissos por pagar	
.02.02	Aquisição de serviços									
.02.02.01	Encargos das instalações	3.710,00	3.704,70		3.704,70	3.704,70	5,30	5,30	99,85 %	
.02.02.03	Conservação de bens	25,00					25,00	25,00		
.02.02.09	Comunicações	1.148,80	1.148,80		1.148,80	1.148,80			100,00 %	
.02.02.10	Transportes	20,00					20,00	20,00		
.02.02.11	Representação dos serviços	20,00					20,00	20,00		
.02.02.12	Seguros	3.325,00	3.324,82		3.324,82	3.324,82	0,18	0,18	99,99 %	
.02.02.13	Deslocações e estadas	4.000,00	3.965,33		3.965,33	3.965,33	34,67	34,67	99,13 %	
.02.02.14	Estudos, pareceres, projectos e	1.733,00	1.732,70		1.732,70	1.732,70	0,30	0,30	99,98 %	
.02.02.15	Formação	20,00					20,00	20,00		
.02.02.17	Publicidade	20,00					20,00	20,00		
.02.02.19	Assistência técnica	780,00	769,04		769,04	769,04	10,96	10,96	98,59 %	
.02.02.20	Outros trabalhos especializados	872,15	869,77		869,77	869,77	2,38	2,38	99,72 %	
.02.02.25	Outros serviços	13.489,28	13.489,28		13.489,28	13.489,28			100,00 %	
.04	Transferências correntes									
.04.06	Segurança social									
.04.06.02	Outras transferências	20.257,54	20.257,54		20.257,54	20.257,54			100,00 %	
.04.07	Instituições sem fins lucrativos									
.04.07.01	Instituições sem fins lucrativos									
.04.07.01.01	Associação Juventude Candelária	1.000,00	1.000,00		1.000,00	1.000,00			100,00 %	
.04.07.01.02	Clube Desportivo Juventude da Candelária	1.300,00	1.300,00		1.300,00	1.300,00			100,00 %	
	A Transportar	74.736,13	74.281,32		74.281,32	74.281,32	454,81	454,81	99,39 %	



 1 h

 Ferreira

 Salgueiro

 Boque

Junta de Freguesia de Candelária

Data: 01-01-2016

A

Data: 31-12-2016

Pag.: 3

Hora: 10:32:19

Controlo Orçamental - Despesa

Data: 31-12-2016

Funcionário: Nuno Fonseca

(Unidade: euros)

Código POCAL		Dotações corrigidas	Compromissos assumidos			Despesas pagas	Diferenças			Grau de execução orçamental das despesas
Código	Descrição		Exercício	Exercícios Futuros	Total		Dotação não comprometida	Saldo	Compromissos por pagar	
.04.07.01.03	Grupo Coral N.º Sr.ª das Candéias	425,00	425,00		425,00	425,00			100,00 %	
.04.07.01.04	Igreja Paroquial	1.000,00	1.000,00		1.000,00	1.000,00			100,00 %	
.04.07.01.05	Comissão de Festas									
.04.07.01.06	Banda Lira N.º Sr.ª da Estrela	14.000,00	14.000,00		14.000,00	14.000,00			100,00 %	
.06	Outras despesas correntes									
.06.02	Diversas									
.06.02.03	Outras									
.06.02.03.04	Serviços bancários	230,00	227,88		227,88	227,88	2,12	2,12	99,07 %	
.06.02.03.05	Outras	100,00					100,00	100,00		
.07	Aquisição de bens de capital									
.07.01	Investimentos									
.07.01.02	Habitacões									
.07.01.02.03	Reparação e beneficiação	38.089,20	24.946,70		24.946,70	24.946,70	13.142,50	13.142,50	65,49 %	
.07.01.03	Edifícios									
.07.01.03.07	Outros	10.000,00	3.303,06		3.303,06	3.303,06	6.696,94	6.696,94	33,03 %	
.07.01.04	Construções Diversas									
.07.01.04.01	Viadutos, arruamentos e obras	1.000,00	322,14		322,14	322,14	677,86	677,86	32,21 %	
.07.01.04.05	Parques e jardins	1.225,85					1.225,85	1.225,85		
.07.01.04.06	Instalações desportivas e recreativas	156.000,00					156.000,00	156.000,00		
.07.01.04.07	Captação e distribuição de água	500,00	70,80		70,80	70,80	429,20	429,20	14,16 %	
.07.01.07	Equipamento de informática	1.000,00					1.000,00	1.000,00		
A Transportar		298.306,18	118.576,90		118.576,90	118.576,90	179.729,28	179.729,28	39,75 %	

Copyright© Globalsoft 1992-2017

lh
 J. Correia
 J. J. S.
 J. J. S.
 J. J. S.
 J. J. S.



Junta de Freguesia de Candelária

Mapa de Controlo Orçamental de Receita

Ano de 2016

Junta de Freguesia de Candelária

Data: 01-01-2016

A

Data: 31-12-2016

Pag.: 1

Hora: 10:31:32

Controlo Orçamental - Receita

Data: 31-12-2016

Funcionário: Nuno Fonseca

(Unidade: euros)

Código	Descrição	Previsões corrigidas	Receitas por cobrar no início do ano	Receitas liquidadas	Liquidações anuladas	Receitas cobradas brutas	Reembolsos e restituições		Receita cobrada líquida	Receitas por cobrar no final do ano	Grau de execução orçamental das receitas
							Emitidos	Pagos			
01	Impostos directos										
01.02	Outros										
01.02.02	Imposto municipal sobre imóveis	3.050,00		3.001,69		3.001,69			3.001,69		98,41 %
04	Taxas, multas e outras penalidades										
04.01	Taxas										
04.01.23	Taxas específicas das autarquias locais										
04.01.23.04	Canídeos	210,00		161,00		161,00			161,00		76,66 %
04.01.23.99	Outras										
04.01.23.99.01	Emolumentos sobre atestados e declarações	135,00		87,00		87,00			87,00		64,44 %
04.01.23.99.02	Emolumentos do Cemitério	750,00		630,00	55,00	575,00			575,00		76,66 %
06	Transferências correntes										
06.03	Administração central										
06.03.01	Estado										
06.03.01.04	Fundo de Financiamento das Freguesias	27.813,00		27.813,00		27.813,00			27.813,00		100,00 %
06.04	Administração regional										
06.04.01	Região Autónoma dos Açores										
06.04.01.01	Secretaria Regional da Agricultura e Ambiente	2.500,00		2.500,00		2.500,00			2.500,00		100,00 %
06.04.01.02	Secretaria Regional do Turismo e Transportes	26.010,00		22.297,50		22.297,50			22.297,50		85,72 %
06.05	Administração local										
06.05.02	Região Autónoma dos Açores										
06.05.02.01	Câmara Municipal de Ponta Delgada										
	A Transportar	60.468,00		56.490,19	55,00	56.435,19			56.435,19		93,33 %

lh
Storner
J.P. Soares
J. Aguiar
Bel

Junta de Freguesia de Candelária

Data: 01-01-2016

A

Data: 31-12-2016

Pag.: 2

Hora: 10:31:32

Controlo Orçamental - Receita

Data: 31-12-2016

Funcionário: Nuno Fonseca

(Unidade: euros)

Código	Descrição	Previsões corrigidas	Receitas por cobrar no início do ano	Receitas liquidadas	Liquidações anuladas	Receitas cobradas brutas	Reembolsos e resfuições		Receita cobrada líquida	Receitas por cobrar no final do ano	Grau de execução orçamental das receitas
							Emitidos	Pagos			
06.05.02.01.01	Contrato Interadministrativo de Delegação de	25.540,91		25.328,07		25.328,07			25.328,07		99,16 %
06.05.02.01.02	Acordo execução de Delegação de Competências	18.622,80		18.467,61		18.467,61			18.467,61		99,16 %
06.05.02.01.03	Recenseamento Eleitoral	59,42		59,42		59,42			59,42		100,00 %
09	Venda de bens de investimento										
09.01	Terrenos										
09.01.10	Famílias										
09.01.10.01	Venda de Covatos	1.200,00		1.200,00		1.200,00			1.200,00		100,00 %
10	Transferências de Capital										
10.03	Administração Central										
10.03.07	Estado - Participação Comunitária em Projectos										
10.03.07.01	IFAP - Instituto de Financiamento da Agricultura e Pescas,	150.000,00									
10.04	Administração Regional										
10.04.01	Região Autónoma dos Açores										
10.04.01.01	Direcção Regional da Habitação	30.089,20		10.000,00		10.000,00			10.000,00		33,23 %
10.04.01.02	Secretaria Regional do Turismo e Transportes	10.000,00		8.500,00		8.500,00			8.500,00		85,00 %
10.04.01.03	DROAP - Direcção Regional da Organização e	1.000,00		1.000,00		1.000,00			1.000,00		100,00 %
16	Saldo da Gerência Anterior										
16.01	Saldo Orçamental										
16.01.01	Na Posse do Serviço	2.325,88									
Total		299.306,18		121.045,29	55,00	120.990,29			120.990,29		40,42 %

lh
 Henrique
 J.P. Salazar
 J. Roque

Junta de Freguesia de Candelária

Data: 01-01-2016

A

Data: 31-12-2016

Pag.: 3

Hora: 10:31:32

Controlo Orçamental - Receita

Data: 31-12-2016

Funcionário: Nuno Fonseca

(Unidade: euros)

Código POCAL		Previsões corrigidas	Receitas por cobrar no início do ano	Receitas liquidadas	Liquidações anuladas	Receitas cobradas brutas	Reembolsos e restituições		Receita cobrada líquida	Receitas por cobrar no final do ano	Grau de execução orçamental das receitas
Código	Descrição						Emitidos	Pagos			
Total		299.306,18		121.045,29	55,00	120.990,29			120.990,29		

ORGÃO EXECUTIVO
 Em 6 de Abril de 2017
 Nuno Fonseca
 Luísa Graça T. P. Simões

ORGÃO DELIBERATIVO
 Em 10 de Dezembro de 2017
 Nuno Fonseca
 José Augusto
 João Paulo
 João Paulo

Fluxos de Caixa (Desagregados) - Recebimentos

lh

Código	Designação	Montante
10. . . .	Transferências de Capital	19.500,00
10.03. . .	Administração Central	0,00
10.03.07. .	Estado - Participação Comunitária em Projectos Co-financiados	0,00
10.03.07.01.	IFAP - Instituto de Financiamento da Agricultura e Pescas, I.P.	0,00
10.04. . .	Administração Regional	19.500,00
10.04.01. .	Região Autónoma dos Açores	19.500,00
10.04.01.01.	Direcção Regional da Habitação	10.000,00
10.04.01.02.	Secretaria Regional do Turismo e Transportes	8.500,00
10.04.01.03.	DROAP - Direcção Regional da Organização e Administração Pública	1.000,00
16. . . .	Saldo da Gerência Anterior	0,00
16.01. . .	Saldo Orçamental	0,00
16.01.01. .	Na Posse do Serviço	0,00
	Total das receitas capital	20.700,00
	Total geral	120.990,29
Operações de Tesouraria:		0,00
Total:		123.316,14

Fluxos de Caixa (Desagregados) - Pagamentos

(Unidade: euros)

Código	Designação	Montante
	Despesas Correntes	
.01. . . .	Despesas com o pessoal	8.902,68
.01.01. . .	Remunerações certas e permanentes	8.572,92
.01.01.01. .	Titulares de órgãos de soberania e membros de órgãos autárquicos	8.572,92
.01.02. . .	Abonos variáveis ou eventuais	329,76
.01.02.13. .	Outros suplementos e prémios	329,76
.01.02.13.02.	Outros	329,76
.02. . . .	Aquisição de bens e serviços	42.821,10
.02.01. . .	Aquisição de bens	13.816,66
.02.01.02. .	Combustíveis e lubrificantes	2.352,62
.02.01.02.01.	Gasolina	432,30
.02.01.02.02.	Gasóleo	1.785,72
.02.01.02.99.	Outros	134,60
.02.01.04. .	Limpeza e higiene	294,19
.02.01.05. .	Alimentação - Refeições confeccionadas	3.028,39
.02.01.06. .	Alimentação - Géneros para confeccionar	1.719,91
.02.01.07. .	Vestuário e artigos pessoais	450,00
.02.01.08. .	Material de escritório	438,39
.02.01.12. .	Material de transporte - Peças	45,80
.02.01.15. .	Prémios, condecorações e ofertas	1.691,24
.02.01.17. .	Ferramentas e utensílios	0,17
.02.01.21. .	Outros bens	3.795,95
.02.02. . .	Aquisição de serviços	29.004,44
.02.02.01. .	Encargos das instalações	3.704,70
.02.02.03. .	Conservação de bens	0,00
.02.02.09. .	Comunicações	1.148,80
.02.02.10. .	Transportes	0,00
.02.02.11. .	Representação dos serviços	0,00
.02.02.12. .	Seguros	3.324,82
.02.02.13. .	Deslocações e estadas	3.965,33
.02.02.14. .	Estudos, pareceres, projectos e consultadoria	1.732,70



Fluxos de Caixa (Desagregados) - Pagamentos

(Unidade: euros)

Código	Designação	Montante
.02.02.15. .	Formação	0,00
.02.02.17. .	Publicidade	0,00
.02.02.19. .	Assistência técnica	769,04
.02.02.20. .	Outros trabalhos especializados	869,77
.02.02.25. .	Outros serviços	13.489,28
.04. . . .	Transferências correntes	37.982,54
.04.06. . .	Segurança social	20.257,54
.04.06.02. .	Outras transferências	20.257,54
.04.07. . .	Instituições sem fins lucrativos	17.725,00
.04.07.01. .	Instituições sem fins lucrativos	17.725,00
.04.07.01.01.	Associação Juventude Candelária	1.000,00
.04.07.01.02.	Clube Desportivo Juventude da Candelária	1.300,00
.04.07.01.03.	Grupo Coral N.º Sr.º das Candeias	425,00
.04.07.01.04.	Igreja Paroquial	1.000,00
.04.07.01.05.	Comissão de Festas	0,00
.04.07.01.06.	Banda Lira N.º Sr.º da Estrela	14.000,00
.06. . . .	Outras despesas correntes	227,88
.06.02. . .	Diversas	227,88
.06.02.03. .	Outras	227,88
.06.02.03.04.	Serviços bancários	227,88
.06.02.03.05.	Outras	0,00
	Total das Despesas Correntes	89.934,20
	Despesas de Capital	
.07. . . .	Aquisição de bens de capital	29.077,60
.07.01. . .	Investimentos	29.077,60
.07.01.02. .	Habitações	24.946,70
.07.01.02.03.	Reparação e beneficiação	24.946,70
.07.01.03. .	Edifícios	3.303,06
.07.01.03.07.	Outros	3.303,06
.07.01.04. .	Construções Diversas	392,94

Fluxos de Caixa (Desagregados) - Pagamentos

(Unidade: euros)

Código	Designação	Montante
.07.01.04.01.	Viadutos, arruamentos e obras complementares	322,14
.07.01.04.05.	Parques e jardins	0,00
.07.01.04.06.	Instalações desportivas e recreativas	0,00
.07.01.04.07.	Captação e distribuição de água	70,80
.07.01.07. .	Equipamento de informática	0,00
.07.01.11. .	Ferramentas e utensílios	434,90
	Total das Despesas de Capital	29.077,60
	Total das Despesas Correntes	89.934,20
	Total das Despesas de Capital	29.077,60
	Total Geral	119.011,80
		
Operações de Tesouraria		0,00
Saldo Para a Gerência Seguinte		
	Execução Orçamental	4.304,34
	Operações de Tesouraria	0,00
		4.304,34
Total		123.316,14

Junta de Freguesia de Candelária

Fluxos de Caixa

ORGÃO EXECUTIVO	
Em 6 de Abril	de 2017
<i>[Signature]</i>	
<i>[Signature]</i>	
<i>[Signature]</i>	
<i>[Signature]</i>	

ORGÃO DELIBERATIVO	
Em 10 de Abril	de 2017
<i>[Signature]</i>	
<i>[Signature]</i>	
<i>[Signature]</i>	
<i>[Signature]</i>	
<i>[Signature]</i>	
<i>[Signature]</i>	
<i>[Signature]</i>	
<i>[Signature]</i>	



Junta de Freguesia de Candelária

Fluxos de Caixa

Ano de 2016



Data: 31-12-2016

Fluxos de Caixa

(Unidade: euros)

Recebimentos			Pagamentos		
Saldo da gerência anterior:			Despesas orçamentais:		
Execução orçamental	2.325,85		Correntes	89.934,20	
Operações de tesouraria	0,00	2.325,85	Capital	29.077,60	119.011,80
Receitas orçamentais:			Operações de tesouraria		0,00
Correntes	100.290,29		Saldo para a gerência seguinte:		
Capital	20.700,00	120.990,29	Execução orçamental	4.304,34	
Operações de tesouraria		0,00	Operações de tesouraria	0,00	4.304,34
Total		123.316,14	Total		123.316,14

Contas de Ordem

Saldo da gerência anterior:			Garantias e cauções accionadas		0,00
Garantias e cauções	0,00		Garantias e cauções devolvidas		0,00
Recibos para cobrança	0,00	0,00	Receita virtual cobrada		0,00
Garantias e cauções prestadas		0,00	Receita virtual anulada		0,00
Receita virtual liquidada		0,00	Saldo para a gerência seguinte:		
Total		0,00	Garantias e cauções	0,00	
			Recibos para cobrança	0,00	0,00
			Total		0,00

ORGÃO EXECUTIVO

Em 06 de Abril de 2017

[Signature]

[Signature]

[Signature]

[Signature]

[Signature]

[Signature]

[Signature]

ORGÃO DELIBERATIVO

Em 10 de Abril de 2017

[Signature]

[Signature]

[Signature]

[Signature]

[Signature]

[Signature]

[Signature]

[Signature]



Junta de Freguesia de Candelária

Fluxos de Caixa

Ano de 2016



Data: 31-12-2016

Fluxos de Caixa

(Unidade: euros)

Recebimentos			Pagamentos		
Saldo da gerência anterior:			Despesas orçamentais:		
Execução orçamental	2.325,85		Correntes	89.934,20	
Operações de tesouraria	0,00	2.325,85	Capital	29.077,60	119.011,80
Receitas orçamentais:			Operações de tesouraria		0,00
Correntes	100.290,29		Saldo para a gerência seguinte:		
Capital	20.700,00	120.990,29	Execução orçamental	4.304,34	
Operações de tesouraria		0,00	Operações de tesouraria	0,00	4.304,34
Total		123.316,14	Total		123.316,14

Contas de Ordem

Saldo da gerência anterior:			Garantias e cauções accionadas		0,00
Garantias e cauções	0,00		Garantias e cauções devolvidas		0,00
Recibos para cobrança	0,00	0,00	Receita virtual cobrada		0,00
Garantias e cauções prestadas		0,00	Receita virtual anulada		0,00
Receita virtual liquidada		0,00	Saldo para a gerência seguinte:		
Total		0,00	Garantias e cauções	0,00	
			Recibos para cobrança	0,00	0,00
			Total		0,00

ORGÃO EXECUTIVO

Em 06 de Abril de 2017

[Handwritten signature]

[Handwritten signature]

[Handwritten signature]

[Handwritten signature]

ORGÃO DELIBERATIVO

Em 10 de Abril de 2017

[Handwritten signature]

[Handwritten signature]

[Handwritten signature]

[Handwritten signature]

[Handwritten signature]

[Handwritten signature]

Junta de Freguesia de Candelária

Execução Anual do Plano Plurianual de Actividades

ORGÃO EXECUTIVO	
Em	16 de Abril de 2017
	<i>[Signature]</i>
	<i>[Signature]</i>
	<i>[Signature]</i>
	<i>[Signature]</i>
	<i>[Signature]</i>
	<i>[Signature]</i>
	<i>[Signature]</i>
	<i>[Signature]</i>
	<i>[Signature]</i>

ORGÃO DELIBERATIVO	
Em	10 de Abril de 2017
	<i>[Signature]</i>
	<i>[Signature]</i>
	<i>[Signature]</i>
	<i>[Signature]</i>
	<i>[Signature]</i>
	<i>[Signature]</i>
	<i>[Signature]</i>
	<i>[Signature]</i>
	<i>[Signature]</i>

Relatório de Consultoria

FREGUESIA DE CANDELÁRIA



Ano Económico 2016

NOTA INTRODUTÓRIA

Conteúdos

NOTA INTRODUTÓRIA	2
ANÁLISE ORÇAMENTAL DA DESPESA	3
ANÁLISE ORÇAMENTAL DA RECEITA	7
EXECUÇÃO ANUAL DO PLANO PLURIANUAL DE INVESTIMENTOS	12
Gráfico 1 - Análise às Despesas Correntes	4
Gráfico 2 - Análise às Despesas de Capital	4
Gráfico 3 - Análise às Despesas Pagas	5
Gráfico 4 - Análise às Dotações Corrigidas face às Despesas Pagas	6
Gráfico 5 - Análise às receitas próprias	8
Gráfico 6 - Receitas Cobradas Líquidas	9
Gráfico 7 - Previsões Corrigidas	10
Gráfico 8 - Relação das Receitas Cobradas e das Despesas Pagas	11
Gráfico 9 - Resumo da Execução do Plano Plurianual de Investimentos	13
Gráfico 10 - Comparação dos Investimentos Previstos face aos Realizados na totalidade dos investimentos	14
Tabela 1 - Resumo do Mapa de Controlo Orçamental da Despesa	3
Tabela 2 - Análise à Despesa Corrente	5
Tabela 3 - Análise à Despesa de Capital	6
Tabela 4 - Análise à Despesa Total	6
Tabela 5 - Resumo do Controlo Orçamental da Receita	7
Tabela 6 - Receitas próprias	8
Tabela 7 - Análise à Receita Corrente	9
Tabela 8 - Análise Às Recitas de Capital	9
Tabela 9 - Análise à receita com o Saldo da Gerência Anterior	10
Tabela 10 - Operações Orçamentais	11
Tabela 11 - Análise dos investimentos	12

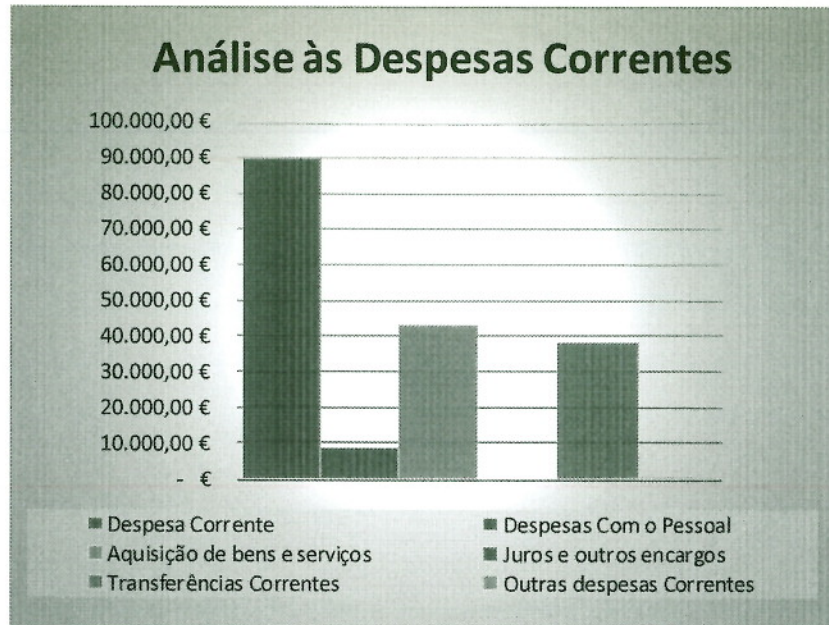


Gráfico 1 - Análise às Despesas Correntes

Analisando o gráfico seguinte, o agrupamento “07 – Aquisição de bens de capital” apresenta-se com um peso de 100,00% das despesas de capital realizadas, uma vez que esta autarquia não procedeu a transferências de capital.

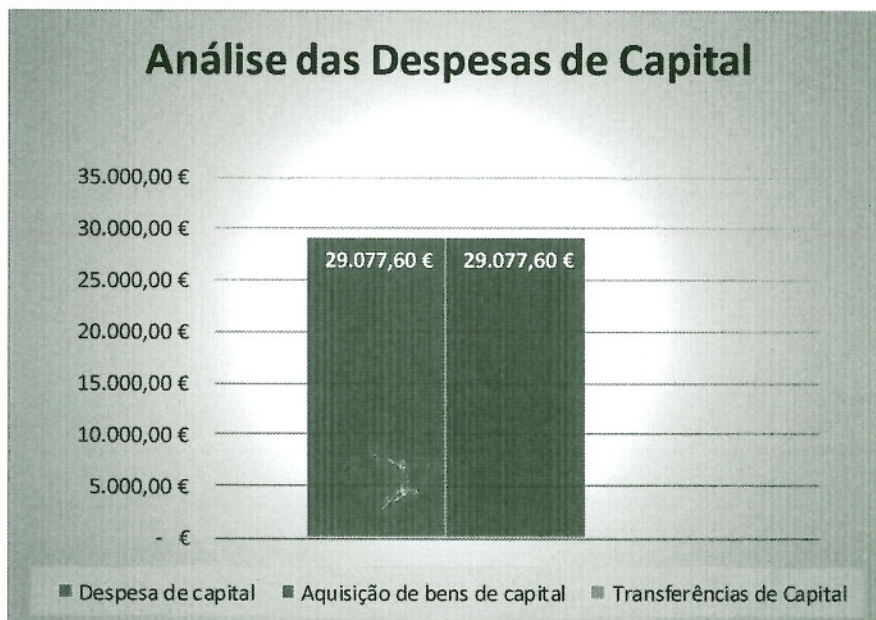


Gráfico 2 - Análise às Despesas de Capital

A Freguesia de Candelária previu para o ano de 2016 um orçamento de despesa de 297.958,82 €, dos quais realizou 119.011,80 €. Na análise ao grau de execução orçamental é possível verificar que a Freguesia de Candelária atingiu um volume de despesa de 39,94% do total das despesas previstas. No que diz respeito ao grau de execução por agrupamento, estes situam-se todos entre os 14,02% e 100,00%.

No gráfico seguinte é possível analisar a distribuição da despesa pelos diferentes agrupamentos da respetiva classificação económica, onde mais uma vez é possível facilmente constatar que o agrupamento em que a autarquia teve mais despesa foi o “02-Aquisição de bens e serviços”.




Gráfico 3 - Análise às Despesas Pagas

Através do quadro resumo que a seguir se apresenta é possível verificar que a autarquia previu um orçamento de despesa corrente para o ano de 2016 de 90.491,13 €, dos quais executou 89.934,20 € traduzindo-se num grau de execução orçamental das despesas correntes de 99,38%.

Despesa Corrente Prevista	90.491,13 € a
Despesa Corrente Executada	89.934,20 € b
Diferença	556,93 € a-b
Grau de Execução Orçamental	99,38% b/a

Tabela 2 - Análise à Despesa Corrente

No que respeita às despesas de capital, verifica-se que foram previstos 207.467,69 €, dos quais investiram 29.077,60 € que se traduz num grau de execução das despesas de capital de 14,02%.

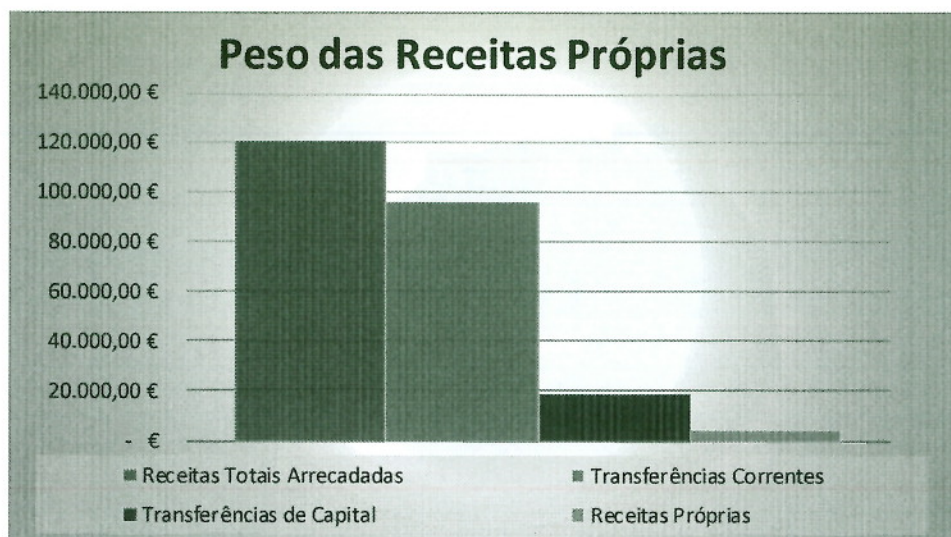


Gráfico 5 - Análise às receitas próprias

A Freguesia de Candelária previu arrecadar um montante de 297.958,82 € dos quais arrecadou 120.990,29 € que se distribuem principalmente pelos capítulos acima mencionados. O grau de execução orçamental das receitas situa-se nos 40,61%.

Do total de receitas arrecadadas acima indicado, 5.024,69 € corresponde a receitas próprias, ou seja, o peso das receitas próprias sobre a totalidade da receita arrecadada é de 4,15%. A Freguesia de Candelária evidencia cerca de 95,85% de dependência de receitas provenientes de transferências, o que vai de encontro à tendência da generalidade das freguesias. A Freguesia de Candelária está dependente de receitas provenientes de transferências da Administração Autárquica e Administração Regional como podemos analisar através da tabela seguinte.

Total Receita Arrecadada	120.990,29 € a
Total Receitas Próprias	5.024,69 € b
Peso das Receitas Próprias	4,15% b/a

Tabela 6 - Receitas próprias

No gráfico seguinte é possível verificar o volume de receitas executadas. Assim sendo, mais uma vez se constata que o capítulo "06-Transferências correntes" foi aquele em que a autarquia arrecadou maior volume de receitas.

Assim, no conjunto das receitas, verifica-se que foi previsto arrecadar o montante de 296.980,33 € dos quais foram arrecadados 120.990,29 €, o que se traduz num grau de execução orçamental de 40,61%.

Receita Prevista Total com SGA	297.958,82 € a
Total Receita Arrecadada	120.990,29 € b
Diferença	176.968,53 € a-b
Grau de Execução Orçamental	40,61% b/a

Tabela 9 - Análise à receita com o Saldo da Gerência Anterior

No gráfico seguinte constata-se que o capítulo "06-Transferências correntes" foi aquele em que a autarquia arrecadou um maior volume de receitas.



Gráfico 7 - Previsões Corrigidas

Na análise aos mapas de controlo orçamental e fluxos de caixa conclui-se que a Freguesia de Candelária obteve uma execução orçamental onde receitas arrecadadas são superiores às despesas executadas, provocando um aumento do saldo para a gerência seguinte. O saldo da gerência anterior (execução orçamental) é de 978,49 € e o saldo para a gerência seguinte (execução orçamental) é de 2.956,98 €, o que se traduz num aumento de 1.978,49 €.

	Receitas	Despesas
S.G. Anterior	978,49 €	-
Correntes	100.290,29 € >	89.934,20 €
Capital	20.700,00 € <	29.077,60 €
S.G. Seguinte	-	2.956,98 €
Total	121.968,78 €	121.968,78 €

Tabela 10 - Operações Orçamentais

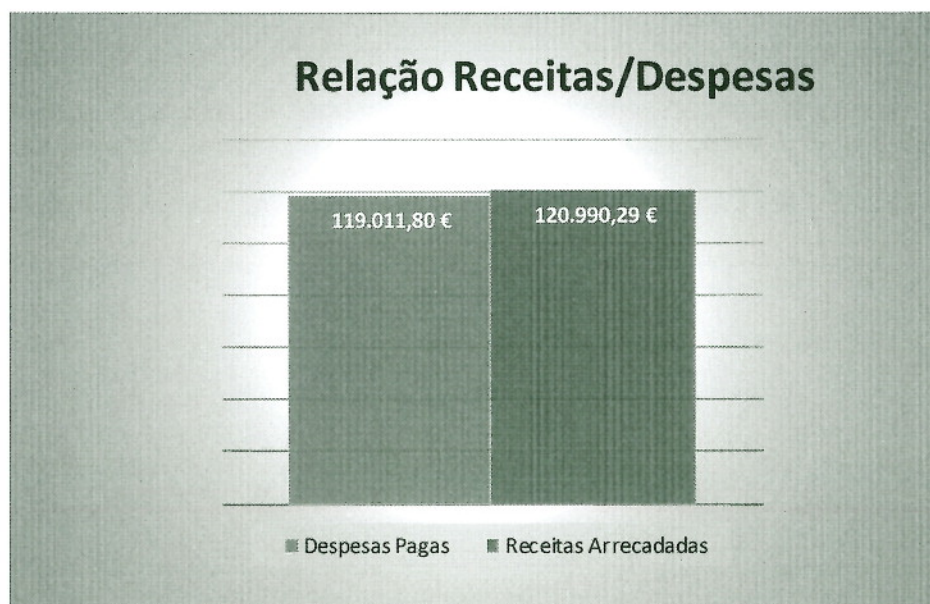


Gráfico 8 - Relação das Receitas Cobradas e das Despesas Pagas

EXECUÇÃO ANUAL DO PLANO PLURIANUAL DE INVESTIMENTOS

Na análise realizada ao Plano Plurianual de Investimentos, constata-se que o total de investimentos previstos é de 207.467,69 € e foram realizados 29.077,60 €.

Análise dos investimentos do ano orçamental de 2016

Número do Projeto/Ação	Previsto para o ano de 2016	Realizado no período em análise	Grau de execução
2016 1 1 1 1	1.000,00 €	434,90 €	43,49%
2016 1 1 1 2	1.000,00 €	- €	0,00%
2016 2 4 1 1	36.741,84 €	24.946,70 €	67,90%
2016 2 4 4 1	500,00 €	70,80 €	14,16%
2016 2 4 6 1	1.225,85 €	- €	0,00%
2016 2 5 2 1	156.000,00 €	- €	0,00%
2016 2 5 3 1	10.000,00 €	3.303,06 €	33,03%
2016 3 3 1 1	1.000,00 €	322,14 €	32,21%
Totais	207.467,69 €	29.077,60 €	14,01%

Tabela 11 - Análise dos investimentos

O grau de execução dos projetos/ações, varia entre 0,00% e 67,90% sendo este valor mais elevado associado ao projeto “2016 2 4 1 1 - Reparação e Beneficiação – Apoio à Habitação Degradada.

O projeto de maior montante realizado foi o nº. “2016 2 4 1 1 – Reparação e Beneficiação – Apoio à Habitação Degradada”, com um investimento realizado de 24.946,70 €, representando 85,79% do total dos investimentos realizados.